

# TÔI SỬ DỤNG AI TRONG CÔNG VIỆC

BSCK II. TRƯƠNG LÊ ĐẠO  
KHOA NGOẠI BỆNH VIỆN DA LIỄU TP HCM

DAOTRONGMD.GA@GMAIL.COM



# AI mindmap



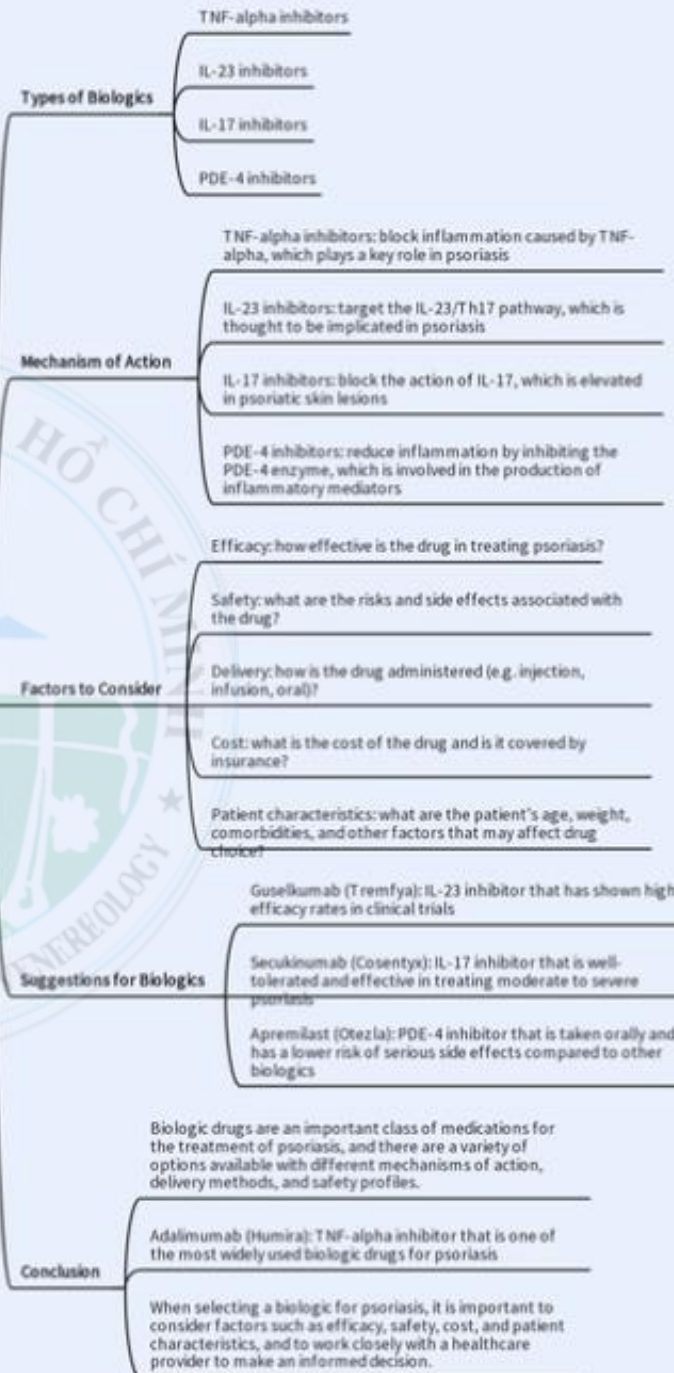
<https://gitmind.com/>



Main Topic

## psoriasis biologic drugs

To brainstorm about psoriasis biologic drugs, we can start by exploring the different types of biologics available, their mechanisms of action and the factors that are important to consider when selecting a biologic for psoriasis. Here is a sample diagram that captures some of these ideas:



## Suggestions for Biologics

Guselkumab (Tremfya): IL-23 inhibitor that has shown high efficacy rates in clinical trials

Secukinumab (Cosentyx): IL-17 inhibitor that is well-tolerated and effective in treating moderate to severe psoriasis

Apremilast (Otezla): PDE-4 inhibitor that is taken orally and has a lower risk of serious side effects compared to other biologics

# Notion AI

## Introducing Notion AI ✨

Access the limitless power of AI, right inside Notion.  
Work faster. Write better. Think bigger.


Get started





Summarize Notion AI's features, into bullet points.



View other drafts 



Sure, here are the main features of Notion AI in bullet points:

- **Summarize existing content:** Notion AI can extract key points in a high-level summary after you've written something.
- **Brainstorm ideas:** Notion AI can generate a list of names for your startup, or costumes for an upcoming party, when writers' block gets in the way.
- **Write a rough draft:** Whether it's a blog post, instagram caption, email, or poem, Notion AI can pull from millions of examples to craft a jumping off point for your writing.
- **Translate between languages:** Notion AI can translate between over 50 languages.
- **Rewrite sections to change tone:** Notion AI can rewrite sections of your text to change the tone, such as from formal to informal.
- **Suggest synonyms:** Notion AI can suggest synonyms for words in your text to help you improve your writing style.
- **Extract insights from data:** Notion AI can extract insights from data, such as trends and patterns, to help you make better decisions.

These are just a few of the many features that Notion AI offers. If you're looking for a powerful AI assistant to help you with your work, Notion AI is a great option.

**Extract insights from data: Notion AI can extract insights from data, such as trends and patterns, to help you make better decisions. This can be helpful for business owners, marketers, or anyone who needs to analyze data.**

# ELICIT.ORG



Elicit

<https://elicit.org> ⋮

## Elicit: The AI Research Assistant

**Elicit** uses machine learning to help you with your research; find papers, extract key claims, summarize, brainstorm ideas, and more.



# Ask a research question

Elicit will find answers from 175 million papers

Or run Elicit over your own papers

Upload PDFs



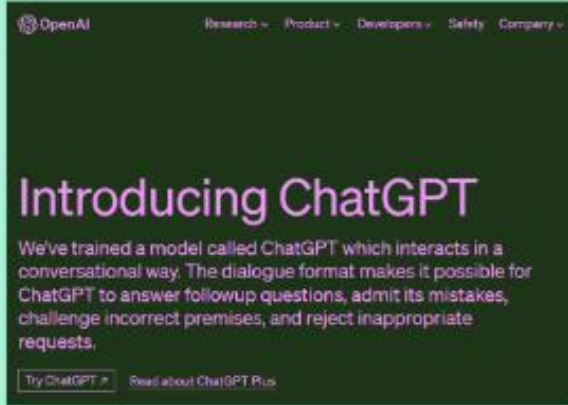
# Write a Research Proposal in 2 Days with Elicit



**Ask a research question**  
Elicit will find answers from 175 million papers

Yan Kirchner, a former PhD student and researcher, shares his workflow for writing a research proposal in two days using Elicit. He begins by collecting relevant research papers and extracting information from them using **summarization tools**. He then organizes the information into a framework for the proposal, focusing on **identifying research gaps** and **brainstorming research questions**. While he acknowledges the potential for bias in this process, he notes that it is intended as an initial overview to be **revised and refined based on further reading and feedback from colleagues**.

# AI Chat



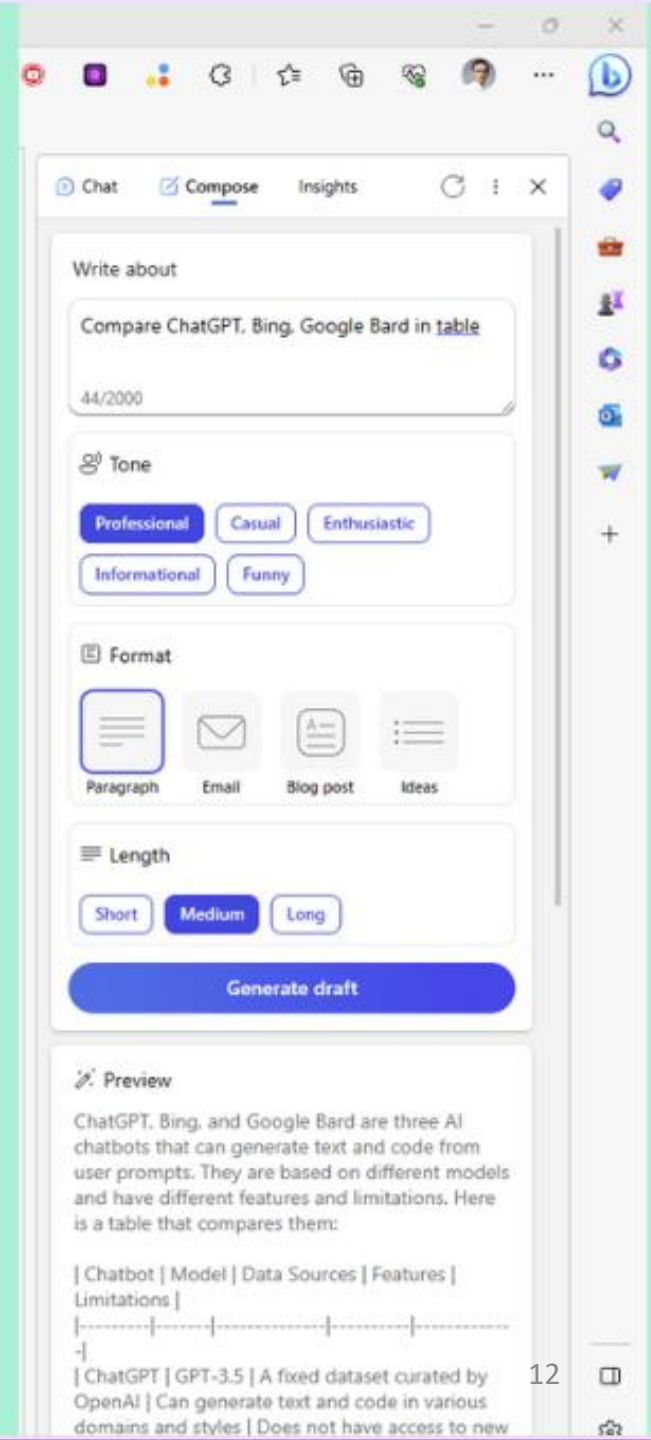
🌟 I'm Bard, your creative and helpful collaborator. I have limitations and won't always get it right, but your feedback will help me improve.

Not sure where to start? You can try:

[Give me some ideas to surprise my movie-loving friend on their birthday](#)

[Tell me about the code within the google/jax GitHub repo](#)

[Give me landscaping inspiration for my small city backyard](#)





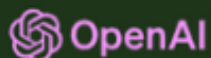
Compare the features of ChatGPT, Google bard, Bing, Monica in a table.



Here is a table comparing the features of ChatGPT, Google Bard, Bing, and Monica:

Feature	ChatGPT	Google Bard	Bing	Monica
AI model	GPT-3	LaMDA	GPT-3	LLM
Training data	600 billion words	1.56 trillion words	500 billion words	500 billion words
Capabilities	Generate text, translate languages, write different kinds of creative content, and answer your questions in an informative way.	Answer your questions in an informative way, generate different creative text formats, translate languages, write different kinds of creative content, write and debug code, solve problems, and help you learn new things.	Generate text, translate languages, write different kinds of creative content, and answer your questions in an informative way.	Generate text, translate languages, write different kinds of creative content, and answer your questions in an informative way.
Availability	Public beta	Invite-only	Public beta	Public beta
Pricing	Free for up to 10,000 characters per month; paid plans start at \$9.99 per month	Free for up to 10,000 characters per month; paid plans start at \$15 per month	Free for up to 10,000 characters per month; paid plans start at \$9.99 per month	Free for up to 10,000 characters per month; paid plans start at \$15 per month

# ChatGPT



Research ▾ Product ▾ Developers ▾ Safety Company ▾

## Introducing ChatGPT

We've trained a model called ChatGPT which interacts in a conversational way. The dialogue format makes it possible for ChatGPT to answer followup questions, admit its mistakes, challenge incorrect premises, and reject inappropriate requests.

[Try ChatGPT ↗](#)

[Read about ChatGPT Plus](#)

# Using ChatGPT for writing in research

Chat GPT can help:

- shorten abstracts,
- suggest creative titles and
- design guidelines for research papers, and
- provide ideas for follow-up work.
- Additionally, ChatGPT can provide a rough outline for research papers and recommend the number of participants for a study.
- It can also be used to generate sensational press release titles for published research papers.
- However, ChatGPT cannot provide information related to outside sources or conduct related work surveys.

# SỬ DỤNG CHATGPT TRONG CHỌN THUỐC ĐT

DA

Dựa trên cơ chế hoạt động, cách sử dụng, hiệu quả và tác dụng phụ của thuốc secukinumab, adalimumab, methotrexate, apremilast, hãy sử dụng decision matrix để đưa ra quyết định về việc lựa chọn thuốc phù hợp cho bệnh nhân vẩy nến, nữ, 51 tuổi, bị vẩy nến đã 5 tháng, không đáp ứng topical treatment và chiếu UV.





Để đưa ra quyết định lựa chọn thuốc phù hợp cho bệnh nhân nữ 51 tuổi bị vảy nến, ta sẽ sử dụng một ma trận quyết định (decision matrix) để so sánh các thuốc: secukinumab, adalimumab, methotrexate và apremilast dựa trên những tiêu chí: cơ chế hoạt động, cách sử dụng, hiệu quả, và tác dụng phụ.

Ta sẽ đánh giá từng tiêu chí từ 1 đến 5, trong đó 1 là kém nhất và 5 là tốt nhất.

Tiêu chí / Thuốc	Secukinumab	Adalimumab	Methotrexate	Apremilast
Cơ chế hoạt động	4	4	3	3
Cách sử dụng	4	4	3	4
Hiệu quả	5	4	3	4
Tác dụng phụ	3	3	2	4
Tổng điểm	16	15	11	15

1. **Cơ chế hoạt động:** Secukinumab và adalimumab là loại thuốc kháng thể đơn dòng, giúp kiểm soát viêm nhiễm bằng cách ngăn chặn một số yếu tố viêm quan trọng. Methotrexate ức chế viêm và tăng trưởng tế bào bằng cách can thiệp vào quá trình tạo ra axit nucleic. Apremilast hoạt động bằng cách ức chế một enzyme quan trọng trong quá trình viêm.
2. **Cách sử dụng:** Secukinumab và adalimumab thường được sử dụng dưới dạng tiêm. Methotrexate có thể được uống hoặc tiêm, nhưng cần theo dõi chặt chẽ. Apremilast thường dùng dạng viên uống.
3. **Hiệu quả:** Secukinumab thường hiệu quả hơn trong việc giảm triệu chứng của vảy nến so với các thuốc khác. Adalimumab và apremilast cũng hiệu quả nhưng có thể không bằng secukinumab. Methotrexate thường ít hiệu quả hơn.
4. **Tác dụng phụ:** Apremilast thường có ít tác dụng phụ so với các loại thuốc khác. Methotrexate có thể gây ra các tác dụng phụ nghiêm trọng và cần theo dõi chặt chẽ.


Dựa trên ma trận quyết định trên, Secukinumab có tổng điểm cao nhất và có thể là lựa chọn thích hợp cho bệnh nhân. Tuy nhiên, quan trọng nhất là cần tham khảo ý kiến của bác sĩ chuyên khoa và xem xét các yếu tố cá nhân của bệnh nhân trước khi quyết định lựa chọn thuốc điều trị.

# Google Bard



Summarize Google bard's features, into bullet points.



View other drafts 



Here are some of the features of Google Bard:

- **Answer your questions in an informative way.** Bard can answer your questions in a comprehensive and informative way, even if they are open ended, challenging, or strange.
- **Generate different creative text formats.** Bard can generate different creative text formats, like poems, code, scripts, musical pieces, email, letters, etc.
- **Translate languages.** Bard can translate languages, which can be helpful for travel, work, or school.
- **Write different kinds of creative content.** Bard can write different kinds of creative content, such as poems, stories, scripts, and musical pieces.
- **Write and debug code.** Bard can write and debug code in a variety of programming languages, which can be helpful for developers.
- **Solving problems.** Bard can be used to solve problems, such as finding information, generating ideas, and writing code.
- **Helping you learn.** Bard can be used to help you learn new things, such as new languages, new skills, or new information.

Google Bard is still under development, but it has learned to perform many kinds of tasks. As it continues to learn, it will become even more powerful and helpful.



[View other drafts](#) ▾



Bard can be used for writing in research in a number of ways. It can be used to:

- **Generate research ideas:** Bard can be used to generate research ideas by brainstorming potential topics, finding relevant literature, and identifying gaps in knowledge.
- **Write research papers:** Bard can be used to write research papers by drafting introductions, summarizing findings, and writing conclusions.
- **Create presentations:** Bard can be used to create presentations by summarizing research findings, creating slides, and rehearsing presentations.
- **Write grant proposals:** Bard can be used to write grant proposals by summarizing research goals, describing research methods, and outlining budgets.
- **Write other research-related documents:** Bard can be used to write other research-related documents, such as lab reports, technical reports, and case studies.

Bard can be a helpful tool for researchers, but it is important to remember that it is not a replacement for human expertise. Bard can generate ideas and write text, but it is up to the researcher to ensure that the ideas are sound and the text is accurate.

Here are some tips for using Bard for writing in research:

- **Be clear about your goals:** Before you start using Bard, it is important to be clear about your goals. What do you want Bard to do? Do you want it to generate research ideas, write a research paper, or create a presentation?
- **Provide clear instructions:** When you give Bard instructions, be as clear as possible. What topic do you want it to research? What kind of research paper do you want it to write? What kind of presentation do you want it to create?
- **Be critical of the output:** Bard is a powerful tool, but it is not perfect. It can generate incorrect or misleading information. It is important to be critical of the output and to check it for accuracy.

By following these tips, you can use Bard to help you with your research writing.

# Using Bing for writing in research.


Writing in research is a challenging task that requires careful attention to the sources, arguments, and style of the text. One of the tools that can help researchers improve their writing skills is Bing, the search engine that provides informative, visual, logical and actionable results. Bing can help researchers in various ways, such as:


- Finding relevant and reliable information on any topic, using advanced search operators and filters.
- Generating content such as summaries, outlines, citations, and references, using Bing's natural language generation capabilities.
- Checking the grammar, spelling, and readability of the text, using Bing's language tools and feedback.
- Comparing and contrasting different perspectives and viewpoints on a topic, using Bing's web results and question answering features.
- Exploring new ideas and inspirations for writing, using Bing's creative content generation features such as poems, stories, code, essays, songs, celebrity parodies and more.

Using Bing for writing in research can help researchers save time, enhance their creativity, and produce high-quality texts that meet the standards of academic excellence.

Được bảo trợ bởi GPT-4

# Trợ lý trí tuệ AI ChatGPT của bạn trên **Tất cả các trang web**

 Thêm vào Chrome

 Thêm vào Edge



Monica - Your GPT-4 AI Assistant Chrome Extension

Watch later Share



**MONICA**  
GPT-4 Powered AI Assistant

MORE VIDEOS


0:00 / 1:25


YouTube


## **Tính năng của Monica bao gồm:**

- **Lên lịch và quản lý lịch làm việc**
- **Ghi chú và quản lý ghi chú**
- **Tạo danh sách công việc và quản lý danh sách công việc**
- **Tính toán và chuyển đổi đơn vị đo lường**
- **Tìm kiếm thông tin trên Google và Wikipedia**
- **Phát âm từ và câu tiếng Anh**
- **Tự động trả lời câu hỏi về thời tiết, giờ hiện tại, và giá cổ phiếu**
- **Gửi email và quản lý email**
- **Tự động nhắc nhở về sự kiện trong lịch hoặc danh sách công việc**
- **Cung cấp các câu trả lời và giải pháp cho các vấn đề khác nhau**

# Monica có thể giúp bạn

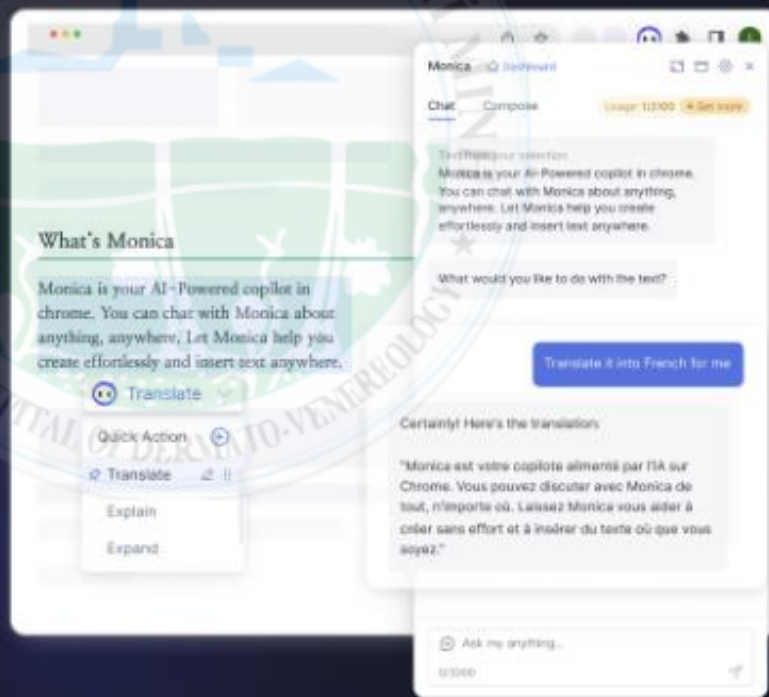
 **Hành động nhanh chóng**

 **Trò chuyện**

 **Soạn thảo**

**Xử lý văn bản đã chọn  
chỉ bằng một cú nhấp  
chuột**

Dịch, giải thích, tóm tắt hoặc sử dụng thông báo của riêng bạn để xử lý bất kỳ văn bản nào bạn chọn trên bất kỳ trang web nào một cách dễ dàng.







Quick Compose

Free

English

Voice



Notion AI offers several features that can help you with your writing tasks:

- Summarize existing content: Notion AI can extract key points from your text and provide a high-level summary.
- Brainstorm ideas: When you have writer's block, Notion AI can generate a list of names for your startup or costumes for an upcoming party.
- Write a rough draft: Whether it's a blog post, Instagram caption, email, or poem, Notion AI can provide a jumping-off point for your writing by pulling from millions of examples.
- Translate between languages: Notion AI can translate between over 50 languages.
- Rewrite sections to change tone: Notion AI can rewrite sections of your text to change the tone, such as from formal to informal.
- Suggest synonyms: Notion AI can suggest synonyms for words in your text to help you improve your writing style.
- Extract insights from data: Notion AI can extract insights from data, such as trends and patterns, to help you make better decisions.

These are just a few examples of the many features that Notion AI offers. If you're looking for a powerful AI assistant to help you with your writing,

Notion



More persuasive



More engaging



Add details



Tell me what to write...



Sure, here are the main features of Notion AI in bullet points:



Summarize existing content: Notion AI can extract key points in a high-level summary after you've written something.

Brainstorm ideas: Notion AI can generate a list of names for your startup, or costumes for an upcoming party, when writers' block gets in the way.

Write a rough draft: Whether it's a blog post, instagram caption, email, or poem, Notion AI can pull from millions of examples to craft a jumping off point for your writing.

Translate between languages: Notion AI can translate between over 50

lang

Rev

text

Sug

text

Extr

suc

The

you

Not



Quick Compose

Free

English

Voice



Sure, here are the main features of Notion AI in bullet points: Summarize e...

Ideas for you

Improve it

Shorten it

Continue writing

Make it concise

Make it sincere

More apologetic


Tell me what to write...



# Monica có thể giúp bạn

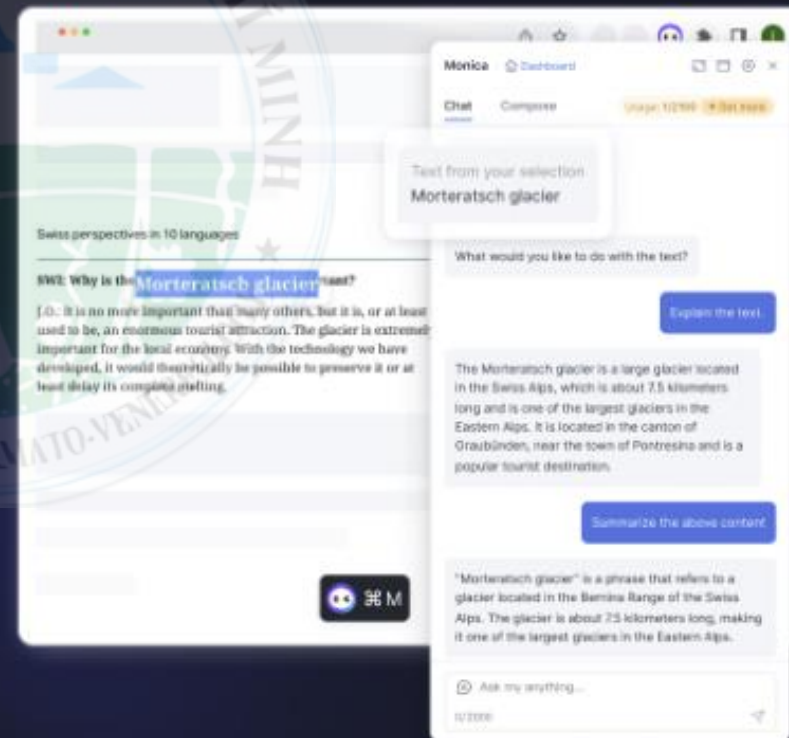
 Hành động nhanh chóng

 Trò chuyện

 Soạn thảo


## Trò chuyện về mọi thứ, ở bất cứ đâu

Monica có thể trả lời bất kỳ câu hỏi nào mà bạn có thể có, tham gia vào các cuộc trò chuyện có ngữ cảnh với bạn và cung cấp cảm hứng cho việc viết.



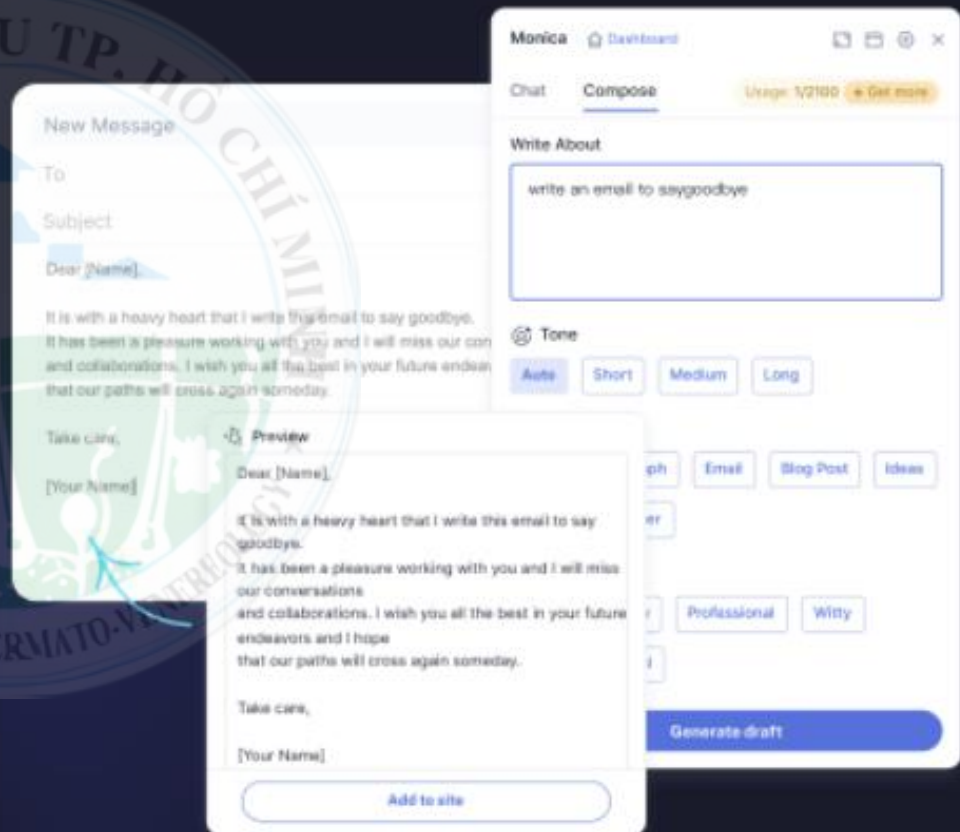
 **Hành động nhanh chóng**

 **Trò chuyện**

 **Soạn thảo**

## **Đễ dàng tạo ra văn bản quảng cáo**

Viết ra suy nghĩ của bạn và chèn chúng vào bất kỳ trang web nào chỉ bằng một cú nhấp chuột. Soạn thư điện tử, viết vài ý tưởng về bài đăng trên blog, sáng tác một câu chuyện ngụ ngôn, và hơn thế nữa.



# ChatGPT và MKT



DA

Bạn là 1 bác sĩ da liễu thẩm mỹ, hãy viết 100 titles thôi miên để truyền thông cho khách hàng sử dụng dịch vụ thẩm mỹ về:

- các thiết bị laser, ánh sáng, HIFU, RF,....
- Botox, filler



1. Bí Quyết Tái Tạo Làn Da Cùng Công Nghệ Laser Thế Hệ Mới
2. Bất Mắt Với Vẻ Đẹp Tươi Trẻ Nhờ Laser Làm Sáng Da
3. Cách HIFU Thổi Bay Nếp Nhăn Không Phẫu Thuật
4. Trẻ Hóa Da Với Công Nghệ RF - Bạn Đã Thử Chưa?
5. Botox: Giải Pháp Hoàn Hảo Cho Khuôn Mặt Căng Mịn
6. Filler Là Gì? Lộet Xác Nhan Sắc Với Filler
7. Laser CO2 - Bạn Đồng Hành Cho Làn Da Mịn Màng
8. Thức Tỉnh Vẻ Đẹp Cùng IPL (Intense Pulsed Light)
9. Tìm Hiểu Về Laser Q-Switched Và Làn Da Không Tì Vết
10. Tái Sinh Da Với Công Nghệ HIFU Hàng Đầu



11. Đăm Chìm Trong Sắc Đẹp Trẻ Cùng Botox
12. Chinh Phục Làn Da Căng Tròn Sức Sống Với RF
13. Làn Da Sáng Mịn Nhờ Công Nghệ Ánh Sáng LED
14. Vĩnh Biệt Sẹo Rỗ Cùng Laser Fractional
15. Tái Sinh Vùng Da Mặt Với Laser Làm Sáng
16. Botox: Bí Mật Đằng Sau Làn Da Săn Chắc
17. HIFU: Kỹ Thuật Giữ Gìn Sắc Đẹp Không Dao Kéo
18. Cảm Nhận Sự Khác Biệt Với Laser Trị Nám
19. Hướng Dẫn Sử Dụng Filler Để Tạo Hình Môi Gợi Cảm
20. RF - Định Nghĩa Mới Của Sự Săn Chắc
21. Lựa Chọn Botox: Tận Hưởng Tuổi Trẻ Trong Tâm Tay
22. Triệt Lông Vĩnh Viễn Với Laser Diode
23. Ánh Sáng Pulsed Dye Laser Trị Gì?
24. Filler: Khám Phá Sự Trẻ Đẹp Bên Trong Bạn
25. HIFU Trên Cơ Thể: Săn Chắc Và Thon Gọn
26. Khám Phá Sự Mềm Mại Của Da Với RF Microneedling
27. Làn Da Khỏe Mạnh Với Laser Genesis
28. Botox Cho Nam: Gương Mặt Sắc Sảo, Thân Thái
29. Công Nghệ RF Và Hành Trình Đánh Bại Lão Hóa
30. Thon Gọn Vùng Cằm Với Công Nghệ HIFU

31. Làn Da Căng Bóng Nhờ Filler
32. Laser Toning: Bí Quyết Trắng Sáng
33. Định Hình Vóc Dáng Cùng Công Nghệ RF Body Contouring
34. Xóa Tan Quầng Thâm Với Botox
35. Khắc Phục Sắc Tố Da Với IPL Therapy
36. HIFU – Giải Pháp Thon Gọn Khuôn Mặt
37. Filler Hyaluronic Acid: Làm Mịn Da Từ Bên Trong
38. Công Nghệ Picosecond Laser: Tận Gốc Vấn Đề Da
39. Thời Gian Trở Lại Với RF Skin Tightening
40. Botox Trẻ Hóa Vùng Cổ Và Decollete
41. Làn Da Cân Đối Màu Sắc Với Laser IPL
42. HIFU – Sự Lựa Chọn Hoàn Hảo Để Giữ Dáng
43. Cải Thiện Độ Đàn Hồi Da Với RF
44. Lấy Lại Vẻ Rạng Rỡ Với Botox
45. Filler: Hồi Sinh Vẻ Đẹp Xưa Cũ
46. Công Nghệ HIFU Trên Mặt: Từng Milimet Trẻ Đẹp
47. Thon Gọn Bắp Chân Với Công Nghệ RF
48. Cải Thiện Độ Săn Chắc Vùng Ngực Với HIFU
49. Bảo Vệ Da Khỏi Tia UV Với Laser
50. Filler Làm Đầy Vùng Mắt Sụp Mi

51. Tìm Lại Vẻ Săn Chắc Của Da Với RF
52. Khám Phá Botox Trong Điều Trị Hôi Nách
53. Thay Đổi Diện Mạo Với HIFU
54. Tái Tạo Làn Da Với Công Nghệ Laser YAG
55. Sự Kết Hợp Hoàn Hảo: Botox Và Filler
56. RF – Thanh Xuân Bất Tận Của Làn Da
57. Laser Trị Rạn Da: Giải Pháp Cho Mẹ Sau Sinh
58. Làm Mờ Vết Thâm Với Botox
59. Điều Chỉnh Kích Thước Mũi Với Filler
60. Làm Mờ Sẹo Rỗ Với Laser Fraxel
61. HIFU – Sự Lựa Chọn Lý Tưởng Trẻ Hóa Da
62. RF Điều Trị Chảy Xệ Vùng Mắt
63. Botox Cho Gương Mặt Thon Gọn
64. Xóa Tan Dấu Hiệu Lão Hóa Với Filler
65. Laser Tribeam Trị Mụn Hiệu Quả
66. Giữ Vững Sự Săn Chắc Với RF Ultherapy
67. Tái Sinh Vùng Cổ Với HIFU
68. Định Hình Gương Mặt V-Line Với Botox
69. Làn Da Mượt Mà Với Filler Trị Sẹo
70. Laser Làm Mờ Vết Thâm Sẹo

71. Lựa Chọn HIFU Để Có Làn Da Tươi Trẻ
72. Điều Trị Mụn Lưng Bằng Laser
73. Filler Điều Chỉnh Hình Dáng Gò Má
74. RF Lifting – Làm Săn Chắc Da Từ Bên Trong
75. HIFU – Sự Trẻ Hóa Mà Không Cần Dao Kéo
76. Công Nghệ Laser Và Sự Khác Biệt Trên Làn Da
77. Botox Trị Migraine: Khám Phá Sự Thật
78. Làm Mờ Vết Chân Chim Cùng Filler
79. IPL Trị Nám – Làn Da Tươi Sáng Trở Lại
80. Tăng Độ Đàn Hồi Da Với RF Thermage
81. Botox Và Cơ Chế Làm Mờ nếp Nhăn
82. Filler Juvederm – Thời Gian Không Còn Là Vấn Đề
83. Laser Erbium Trị Sẹo – Kết Quả Đáng Ngạc Nhiên
84. HIFU Và Sự Thay Đổi Rõ Rệt Trên Da
85. Xóa Tan Nỗi Lo Về Cellulite Với RF
86. Botox – Lựa Chọn Thông Minh Trẻ Hóa
87. Filler Sculptra – Định Hình Vẻ Đẹp Tự Nhiên
88. Khám Phá Laser Trị Sắc Tố Da
89. Cải Thiện Da Chảy Xệ Với HIFU
90. RF – Làm Săn Chắc Da Mà Không Đau



91. Hối Sinh Vùng Da Quanh Mắt Với Botox
92. Làm Đầy Gò Má Căng Tròn Với Filler
93. Đánh Bại Nám Da Cùng Laser PicoSure
94. HIFU – Sức Mạnh Tái Tạo Của Sóng Siêu Âm
95. RF: Khám Phá Công Nghệ Lifting Không Phẫu Thuật
96. Botox – Bảo Vệ Nét Đẹp Trong Sạch
97. Filler – Khôi Phục Độ Đàn Hồi Cho Làn Da
98. Công Nghệ Laser – Giải Pháp Cho Làn Da Khỏe Mạnh
99. HIFU – Tận Dụng Sức Mạnh Của Âm Thanh Để Trẻ Hóa
100. Botox Và Filler – Bộ Đôi Hoàn Hảo Đánh Bại Thời Gian

DA

Hãy viết cho tôi một kịch bản để làm 1 marketing video, dài 5 phút về "Botox Và Filler – Bộ Đôi Hoàn Hảo Đánh Bại Thời Gian"

1. Viết lại tiêu đề hấp dẫn hơn.
2. Tạo hashtag.



1. Tiêu đề mới: "Botox và Filler: Sứ Giả Thời Gian Mang Về Đẹp Vĩnh Cửu Đến Cho Bạn!"
2. Hashtags: #SứGiảThờiGian #BotoxVàFiller #VềĐẹpVĩnhCửu #LàmĐẹpKhôngGiớiHạn #TrẻHóaCùngBotoxFiller



Kịch bản:

[Intro - 10 giây]

(Cảnh bắt đầu với một đồng hồ cát lật ngược, cát chảy chậm)

Voiceover: Thời gian không đợi đôi tác, nhưng bạn có thể nắm bắt nó!

[Phần 1: Giới Thiệu - 40 giây]

(Cảnh chuyển sang một phòng thẩm mỹ hiện đại)

Voiceover: Chào mừng bạn đến với thế giới của Botox và Filler - Sứ Giả Thời Gian!

(Close-up một bác sĩ thẩm mỹ đang chuẩn bị sản phẩm)

Bác sĩ: Botox và Filler là cặp đôi hoàn hảo giúp bạn đánh bại quá trình lão hóa và giữ vững vẻ đẹp của mình.

[Phần 2: Thông Tin Sản Phẩm - 60 giây]

(Cảnh hiển thị các sản phẩm Botox và Filler)

Voiceover: Botox làm mờ nếp nhăn bằng cách giảm sự co bóp của cơ. Filler làm đầy và tăng cường khuôn mặt bằng cách cải thiện thể tích và độ đàn hồi.

(Close-up khách hàng trước và sau điều trị)

Voiceover: Nhìn vào sự thay đổi đáng kinh ngạc này!

[Phần 3: Quy Trình Thực Hiện - 90 giây]

(Cảnh bác sĩ chuẩn bị cho một liệu trình)

Voiceover: Quy trình bắt đầu với việc tư vấn để hiểu rõ mong muốn của bạn.

(Cảnh bác sĩ tiêm Botox và Filler cho khách hàng)

Bác sĩ: Chúng tôi sẽ tiến hành tiêm Botox và Filler một cách cẩn thận, đảm bảo kết quả tự nhiên và hài hòa.

(Cảnh khách hàng nhìn vào gương và cảm thấy hạnh phúc)

Voiceover: Và bạn sẽ thấy sự khác biệt ngay lập tức!

[Phần 4: Lời Chia Sẻ Của Khách Hàng - 60 giây]

(Cảnh một khách hàng chia sẻ trải nghiệm của mình)

Khách hàng: Tôi cảm thấy tự tin hơn rất nhiều sau khi sử dụng Botox và Filler. Đây là quyết định tuyệt vời nhất mà tôi đã từng làm!

[Phần 5: Kết Luận - 30 giây]

(Cảnh bác sĩ đứng trước camera)

Bác sĩ: Hãy cho mình cơ hội trải nghiệm sự thay đổi với Botox và Filler - Sứ Giả Thời Gian!

(Cảnh chuyển động nhanh của đồng hồ cát)

Voiceover: Đừng để thời gian làm mất đi vẻ đẹp của bạn! Hãy liên hệ với chúng tôi ngay hôm nay!

(Cảnh chuyển sang màn hình đen với thông tin liên hệ)

Voiceover: #SứGiảThờiGian #BotoxVàFiller #VẻĐẹpVĩnhCửu #LàmĐẹpKhôngGiớiHạn #TrẻHóaCùngBotoxFiller

[Outro - 10 giây]

(Logo và thông tin liên hệ xuất hiện trên màn hình)

Voiceover: Chúng tôi mong chờ được đồng hành cùng bạn trên hành trình chinh phục vẻ đẹp vĩnh cửu!



DA

Hãy viết cho tôi một kịch bản để làm 1 marketing video, dài 5 phút về "HIFU – Sự Trẻ Hóa Mà Không Cần Dao Kéo", dưới dạng teller story.

1. Viết lại tiêu đề hấp dẫn hơn.
2. Tạo hashtag.

Please write in Vietnamese language.



1. Tiêu đề mới: "HIFU: Hành Trình Kỳ Diệu Đến Vùng Đất Trẻ Hóa Không Cần Đụng Dao Kéo"   
2. Hashtags: #HIFUMàKhôngCầnDaoKéo #HànhTrìnhTrẻHóa #VẻĐẹpKỳDiệu #HIFUMagic #SắcĐẹpVôBiên

Kịch bản:

[Intro - 15 giây]

(Cảnh mở đầu là một bản đồ cổ, mở ra với tiếng giấy xào xạc)

Voiceover: Cùng chúng tôi khám phá một hành trình kỳ diệu đến vùng đất trẻ hóa không cần đụng dao kéo!

[Phần 1: Bắt Đầu Hành Trình - 45 giây]

(Cảnh một phụ nữ trung niên nhìn vào gương, với vẻ mặt lo lắng về dấu hiệu lão hóa)

Voiceover: Gặp chị Hương, người đang tìm kiếm bí quyết để giữ gìn nét thanh xuân.

(Cảnh chị Hương nhìn bản đồ cổ và một bút chỉ thần kỳ xuất hiện)

Voiceover: Một bút chỉ thần kỳ xuất hiện, dẫn chị Hương đến vùng đất HIFU!

[Phần 2: Khám Phá Vùng Đất HIFU - 90 giây]

(Cảnh chị Hương bước qua cánh cửa và đến một khu rừng xanh mát, nơi có nhiều cây nhiếp ảnh đang hứng ánh sáng)

Voiceover: Chị Hương đặt chân đến vùng đất HIFU, nơi sức mạnh của sóng siêu âm giúp tái sinh làn da.

(Cảnh chị Hương gặp một nhân vật phù thủy với chiếc đũa phép màu)

Phù Thủy: Chào mừng bạn đến vùng đất HIFU! Với sức mạnh HIFU, làn da của bạn sẽ được trẻ hóa mà không cần phẫu thuật.

(Cảnh chị Hương ngồi trên một chiếc ghế, phù thủy dùng đũa phép thực hiện liệu trình HIFU)

[Phần 3: Sự Thay Đổi Kỳ Diệu - 60 giây]

(Cảnh chị Hương ngắm nhìn mình trong tấm gương phép)

Voiceover: Khuôn mặt chị Hương trở nên săn chắc và tươi trẻ hơn!

(Chị Hương mỉm cười hạnh phúc)

Chị Hương: Đây thật sự là một kỳ tích! Tôi không thể tin nổi!

[Phần 4: Lời Nguyên Vĩnh Cửu - 60 giây]

(Cảnh chị Hương nói chuyện với phù thủy)

Phù Thủy: Nhớ rằng, HIFU giúp bạn trẻ hóa, nhưng bạn cũng cần chăm sóc làn da hàng ngày để duy trì hiệu quả.

(Chị Hương gật đầu và cảm ơn phù thủy)

[Phần 5: Kết Thúc Hành Trình - 30 giây]

(Cảnh chị Hương trở về nhà với khuôn mặt tươi trẻ)

Voiceover: Chị Hương đã hoàn thành hành trình kỳ diệu của mình với HIFU.

(Cảnh kết thúc với bản đồ cổ cuộn lại)

Voiceover: Bạn cũng muốn khám phá vùng đất kỳ diệu này? Hãy liên hệ với chúng tôi!

#HIFUMàKhôngCầnDaoKéo #HànhTrìnhTrẻHóa #VẻĐẹpKỳDiệu #HIFUMagic

#SắcĐẹpVôBiên

[Outro - 10 giây]

(Logo và thông tin liên hệ xuất hiện trên màn hình)

Voiceover: Hãy bắt đầu hành trình trẻ hóa của bạn với HIFU ngay hôm nay!



Đối với lĩnh vực da liễu thẩm mỹ, việc sử dụng video marketing là một cách hiệu quả để thu hút khách hàng và giới thiệu dịch vụ của bạn. Dưới đây là một số loại video marketing phổ biến mà bạn có thể sử dụng:

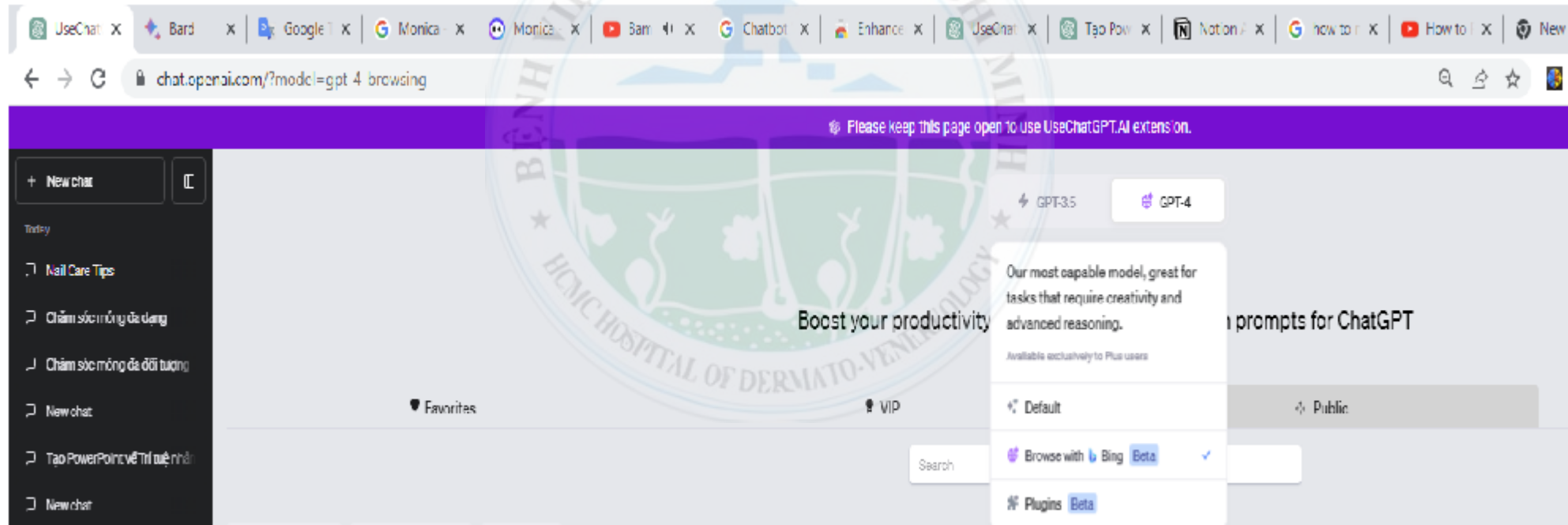


1. **Video giới thiệu cơ sở:** Trình bày tổng quan về cơ sở của bạn, các dịch vụ và tiện nghi mà bạn cung cấp. Đây là cách tốt để tạo ấn tượng ban đầu cho khách hàng tiềm năng.
2. **Video giáo dục:** Cung cấp thông tin giáo dục về chăm sóc da, các vấn đề da liễu thường gặp, và cách mà dịch vụ của bạn có thể giúp giải quyết những vấn đề này.
3. **Hướng dẫn và mẹo chăm sóc da:** Video này cung cấp cho khách hàng các hướng dẫn và mẹo nhỏ trong việc chăm sóc da hàng ngày.
4. **Video chứng thực của khách hàng:** Khách hàng đã sử dụng dịch vụ của bạn chia sẻ kinh nghiệm và kết quả mà họ nhận được. Điều này tăng lòng tin từ phía khách hàng tiềm năng.
5. **Trước và sau điều trị:** Hiển thị hình ảnh của khách hàng trước và sau khi sử dụng dịch vụ, để thể hiện sự hiệu quả của liệu trình.
6. **Video sản phẩm:** Nếu cơ sở của bạn cũng bán các sản phẩm chăm sóc da, bạn có thể tạo video giới thiệu và hướng dẫn sử dụng sản phẩm.
7. **Live Streaming/Video trực tiếp:** Thực hiện video trực tiếp trên các nền tảng mạng xã hội, tương tác với khách hàng, giải đáp thắc mắc và giới thiệu về dịch vụ.
8. **Video Q&A (Hỏi & Đáp):** Tổ chức phiên hỏi đáp, trong đó bạn có thể trả lời các câu hỏi thường gặp từ phía khách hàng.
9. **Video hậu trường:** Cho khách hàng cái nhìn hậu trường vào quá trình làm việc, quy trình vệ sinh an toàn, và đội ngũ chuyên viên của bạn.
10. **Video chuyên gia:** Các bác sĩ và chuyên gia trong lĩnh vực da liễu thẩm mỹ chia sẻ kiến thức và kinh nghiệm của họ.

Khi tạo video marketing, hãy chắc chắn rằng nội dung của bạn chuyên nghiệp, thú vị và mang lại giá trị cho khách hàng.

# CÁC BIỆN PHÁP GIÚP SỬ DỤNG CHATGPT HIỆU QUẢ

- Tích hợp Bing vào ChatGPT 4.0





# Sử dụng các Extension

chrome web store

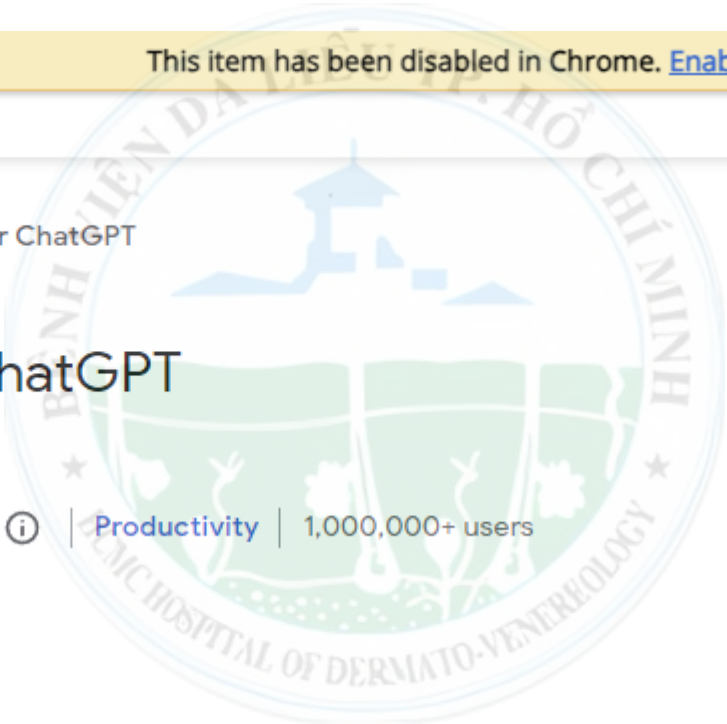
This item has been disabled in Chrome. [Enable this item](#)

Home > Extensions > AIPRM for ChatGPT

 **AIPRM for ChatGPT**

 [www.aiprm.com](http://www.aiprm.com)

★★★★★ 1,359 ⓘ | Productivity | 1,000,000+ users





+ New chat

- Google News Publication Setu
- Popular Enterprise Software Ap
- Excel Budget Spreadsheet Crea
- New chat
- AI Prompt Engineering Q&A
- AI Language Model FAQs
- AI Language Model Capabilitie
- New chat
- AI Language Model Performan
- AI Input Prompts Overview
- Clear conversations
- Light mode
- OpenAI Discord
- Updates & FAQ
- Export Chat
- AIPRM for ChatGPT powered
- Log out



## AIPRM - ChatGPT Prompts

Public Prompts

Own Prompts

Topic: SEO | Activity: All | Sort by: Top Votes | Search

### Keyword Strategy

SEO / Ideation · AIPRM · 12 hours ago  
Create a keyword strategy and SEO content plan from 1 [KEYWORD]

12.2K | 9.8K | 74

### Outrank Article

SEO / Writing · AIPRM · 12 hours ago  
Outrank the competition with an in-depth, SEO-optimized article based on [YOUR COMPETITOR URL]. Be like your competition, just a little better ;-)

10.9K | 8.6K | 53

### Smart and Detailed Article Writer (H tags)

SEO / Writing · ahmet1340 · 2 days ago  
Give the title of the article you want written. He tries to write a long and detailed article. It makes it ready for sharing with h tags.

6.9K | 5.6K | 38

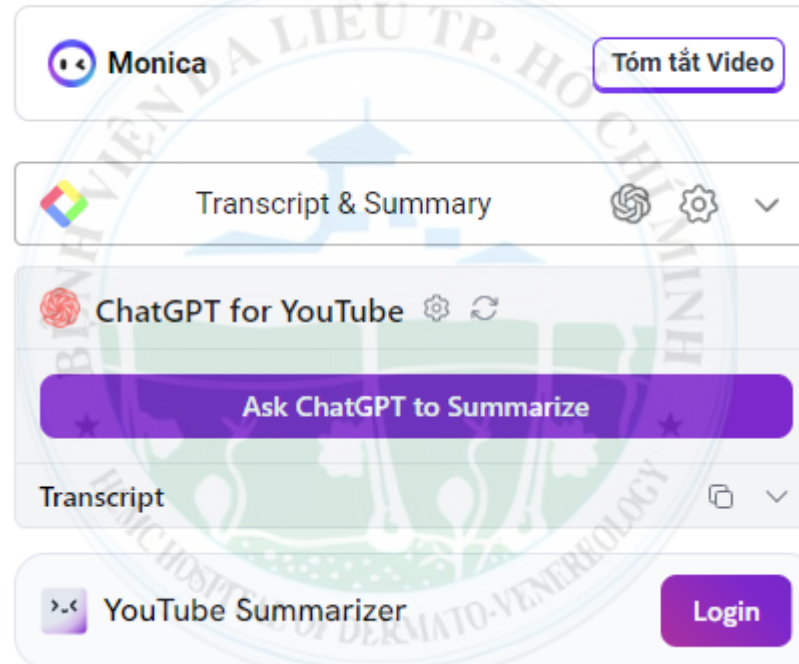
### Blog Post Title Generator

SEO / Marketing · AIPRM · 12 hours ago  
Generate post titles with a hook

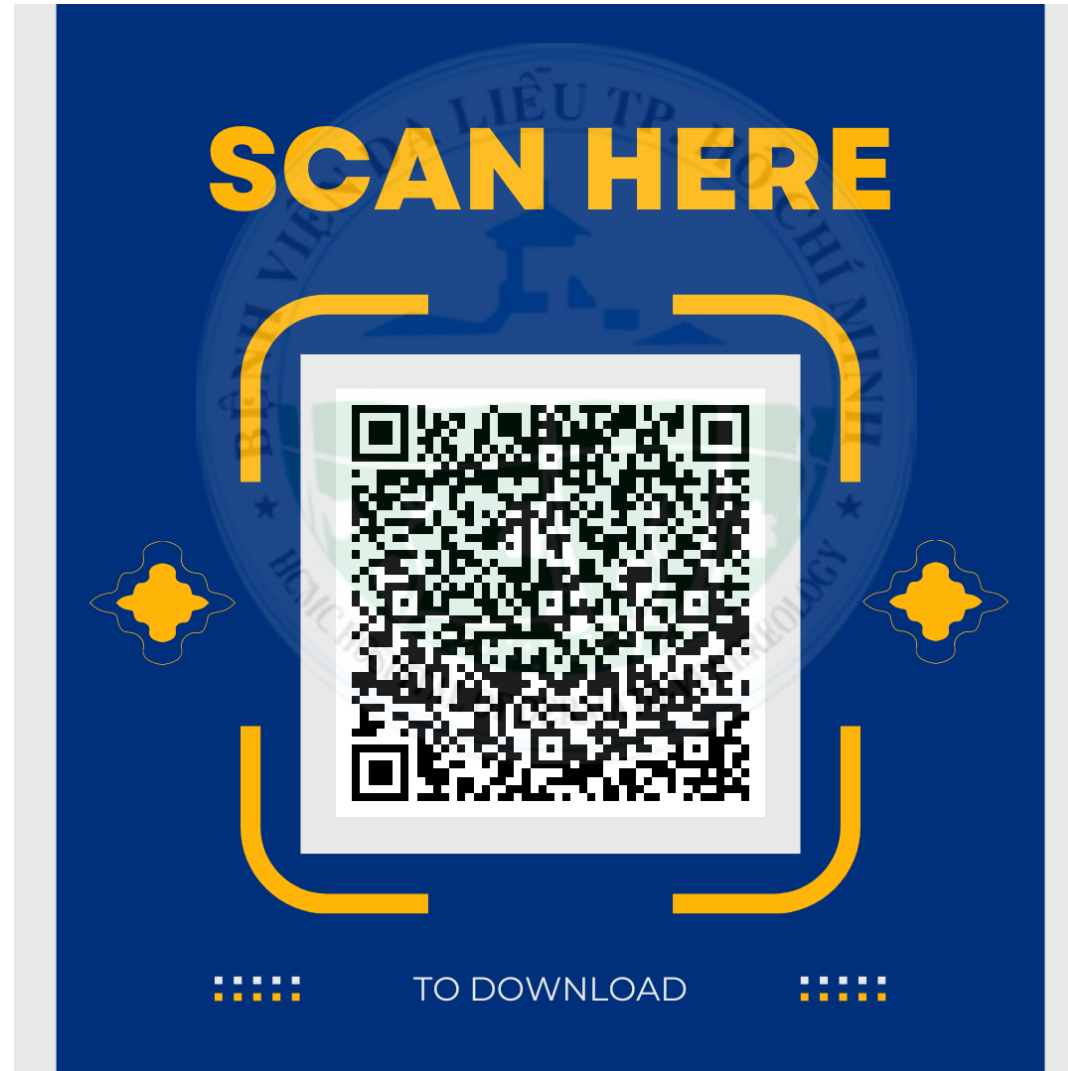
3.2K | 2.3K | 21

Output in: English

# Các Extension cho youtube



# The Best Prompts To Show Off The Mind-Blowing Capabilities Of ChatGPT



Tóm lại:

**AI**



**60%**

**AI +**



**90% +**



**THANK  
YOU**

The image features a teal background with a white hexagonal frame. Inside the frame is a circular logo for the HCMC Hospital of Dermato-Venereology. The logo contains a building illustration and the text 'BỆNH VIỆN DA LIỄU TP. HỒ CHÍ MINH' at the top and 'HCMC HOSPITAL OF DERMATO-VENERELOGY' at the bottom, flanked by two stars. Overlaid on the logo is the text 'THANK YOU' in a large, bold, dark grey font.